

BALANÇO EM 31 DE DEZEMBRO DE 2017 (modelo para ME)


UNIDADE MONETÁRIA(1)

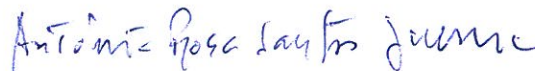
| RUBRICAS | NOTAS | EUR | | | |
|--|-------|--------|------------|--------|------------|
| | | DATAS | | | |
| ATIVO | | 31 DEZ | EX 2017 | 31 DEZ | EX 2016 |
| Ativo não corrente | | | | | |
| Ativos fixos tangíveis | | | 9.568,91 | | 9.888,18 |
| Ativos intangíveis | | | 0,00 | | 0,00 |
| Investimentos financeiros | | | 192,99 | | 60,26 |
| Créditos e outros ativos não correntes | | | 0,00 | | 0,00 |
| | | | 9.761,90 | | 9.948,44 |
| Ativo corrente | | | | | |
| Inventários | | | 1.053,35 | | 1.590,13 |
| Clientes | | | 3.272,13 | | 3.638,75 |
| Estado e outros entes públicos | | | 1.648,12 | | 2.803,84 |
| Capital subscrito e não realizado | | | 0,00 | | 0,00 |
| Diferimentos | | | 1.261,52 | | 909,90 |
| Outros ativos correntes | | | 0,60 | | 0,00 |
| Caixa e depósitos bancários | | | 14.754,31 | | 17.068,59 |
| | | | 21.990,03 | | 26.011,21 |
| Total do ativo | | | 31.751,93 | | 35.959,65 |
| | | | | | |
| CAPITAL PRÓPRIO E PASSIVO | | | | | |
| Capital próprio | | | | | |
| Capital subscrito | | | 0,00 | | 0,00 |
| Outros instrumentos de capital próprio | | | 0,00 | | 0,00 |
| Reservas | | | 0,00 | | 0,00 |
| Resultados transitados | | | -54.033,56 | | -52.065,46 |
| Outras variações no capital próprio | | | 0,00 | | 0,00 |
| Resultado líquido do período | | | 6.071,75 | | -1.968,10 |
| | | | | | |
| Total do capital próprio | | | -47.961,81 | | -54.033,56 |
| | | | | | |
| Passivo | | | | | |
| Passivo não corrente | | | | | |
| Provisões | | | 0,00 | | 0,00 |
| Financiamentos obtidos | | | 0,00 | | 0,00 |
| Outras dívidas a pagar | | | 35.893,30 | | 35.602,21 |
| | | | 35.893,30 | | 35.602,21 |
| Passivo corrente | | | | | |
| Fornecedores | | | 24.729,53 | | 26.815,27 |
| Estado e outros entes públicos | | | 6.168,65 | | 8.528,40 |
| Financiamentos obtidos | | | 0,00 | | 0,00 |
| Diferimentos | | | 0,00 | | 0,00 |
| Outros passivos correntes | | | 12.922,26 | | 19.047,33 |
| | | | 43.820,44 | | 54.391,00 |
| Total passivo | | | 79.713,74 | | 89.993,21 |
| Total do capital próprio e do passivo | | | 31.751,93 | | 35.959,65 |

(1) - O euro, admitindo-se, em função da dimensão e exigências de relato, a possibilidade de expressão das quantias em milhares de euros

A Administração

O Técnico Oficial de Contas


 António Manuel de Jesus


 António José Augusto Fonseca

BALANÇO EM 31 DE DEZEMBRO DE 2017 (modelo para ME)

UNIDADE MONETÀRIA

EUR

| INFORMAÇÃO ADICIONAL / COMPLEMENTAR |
|---|
| 1. Total de compromissos financeiros não incluídos no balanço |
| 2. Total de garantias ou ativos e passivos contingentes não incluídos no balanço |
| 3. Natureza e forma das garantias reais prestadas |
| 4. Compromissos em matéria de pensões |
| 5. Compromissos face a empresas coligadas ou associadas |
| 6. Montante dos adiantamentos e dos créditos concedidos aos membros dos órgãos de administração, de direção ou de supervisão, com indicação de: |
| 6.1 - Taxas de juro e principais condições |
| 6.2 - Montantes eventualmente reembolsados, amortizados ou objeto de renúncia |
| 6.3 - Compromissos assumidos em seu nome a título de garantias de qualquer natureza, com indicação do montante global para cada categoria |
| 7. Ações/quotas próprias adquiridas quer diretamente, quer por intermédio de pessoa atuando em nome próprio mas por conta da entidade: |
| 7.1 - Motivos das aquisições efetuadas durante o período |
| 7.2 - Número e valor nominal ou, na falta de valor nominal, o valor contabilístico das ações/quotas adquiridas e alienadas durante o período, bem como a fração do capital subscrito que elas representam |
| 7.3 - Contravalor das ações/quotas, no caso de aquisições ou alienação a título oneroso |
| 7.4 - Número e valor nominal ou, na falta de valor nominal, o valor contabilístico do conjunto das ações/quotas adquiridas e detidas em carteira, bem como a fração do capital subscrito que elas representam |

A Administração

O Técnico Oficial de Contas

Jose Manuel de Jesus Gomes
António Manuel de Jesus Gomes

Antónia Maria Paula Guerra

DEMONSTRAÇÃO DOS RESULTADOS POR NATUREZAS (modelo para ME)

UNIDADE MONETÀRIA(1)

PERÍODO FINDO EM 31 DE DEZEMBRO DE 2017


EUR


| | RENDIMENTOS E GASTOS | NOTAS | PERÍODOS | |
|-------------|--|-------|-----------------|------------------|
| | | | EX 2017 | EX 2016 |
| 71+72 | Vendas e serviços prestados | | 89.668,18 | 96.855,23 |
| 75 | Subsídios à exploração | | 215.789,80 | 223.230,29 |
| 73 | Varição nos inventários da produção | | 0,00 | 0,00 |
| 74 | Trabalhos para a própria entidade | | 0,00 | 0,00 |
| 61 | Custo das mercadorias vendidas e das matérias consumidas | | -51.697,27 | -53.910,29 |
| 62 | Fornecimentos e serviços externos | | -46.122,83 | -47.862,69 |
| 63 | Gastos com o pessoal | | -254.469,61 | -243.853,91 |
| -65 + 762 | Imparidade (perdas/reversões) | | 0,00 | 0,00 |
| 763 - 67 | Provisões (aumentos/reduções) | | 0,00 | 0,00 |
| 78 +79-7915 | Outros rendimentos | | 55.986,34 | 33.740,09 |
| 68 | Outros gastos | | -1.475,39 | -2.357,20 |
| | Resultado antes de depreciações, gastos de financiamento e impostos | | 7.679,22 | 5.841,52 |
| -64+761 | Gastos/reversões de depreciação e de amortização | | -1.607,47 | -7.804,21 |
| | Resultado operacional (antes de gastos de financiamento e impostos) | | 6.071,75 | -1.962,69 |
| -69+7915 | Gastos de financiamento (líquidos) | | 0,00 | -5,41 |
| | Resultado antes de impostos | | 6.071,75 | -1.968,10 |
| 812 | Imposto sobre o rendimento do período | | 0,00 | 0,00 |
| | Resultado líquido do período | | 6.071,75 | -1.968,10 |

(1) - O euro, admitindo-se, em função da dimensão e exigências de relato, a possibilidade de expressão das quantias em milhares de euros

A Administração

O Técnico Oficial de Contas


 António Manuel Nunes


 António Rosa Santos Gomes